



**INSTITUTO
FEDERAL**
Mato Grosso

Manual para estudante:

“Inscrição em editais”

Neste manual, será demonstrado o passo a passo para os estudantes se inscreverem nos editais da Assistência Estudantil do IFMT.

DSA Estudantil (Diretoria Sistêmica de Assistência Estudantil, Inclusão e Diversidades):

<http://dsaestudantil.ifmt.edu.br/>



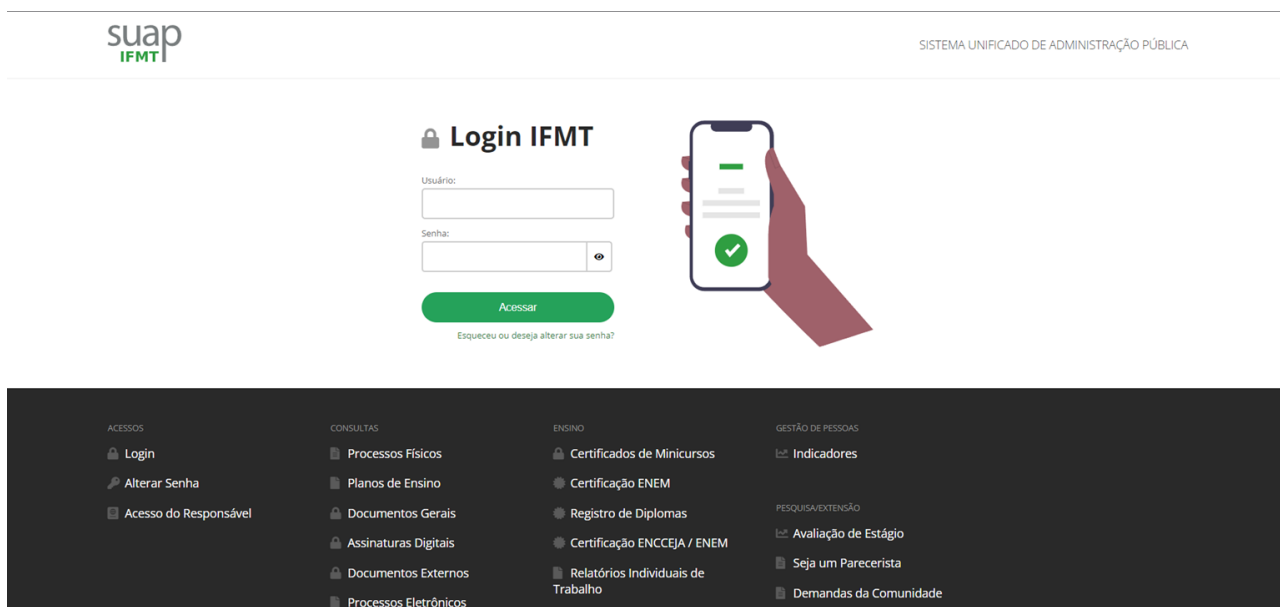
SUMÁRIO

1. ACESSO AO SUAP IFMT.....	3
2. SE INSCREVER NO EDITAL.....	4
3. UNIR PDF.....	7
4. CRIAR PDF COM IMAGENS DE DOCUMENTOS.....	6
5. RENOMEAR ARQUIVOS.....	15
6. ANEXANDO DOCUMENTOS E FINALIZANDO INSCRIÇÃO..	17
7. ACOMPANHAR AS MENSAGENS SOBRE A INSCRIÇÃO....	20



1. Acesse o site do SUAP IFMT:

Link: <https://suap.ifmt.edu.br/accounts/login/?next=>



1.1 Insira a sua matrícula(login) e senha cadastrada no SUAP.

DSA Estudantil (Diretoria Sistêmica de Assistência Estudantil, Inclusão e Diversidades):

<http://dsaestudantil.ifmt.edu.br/>



Login IFMT

Usuário:

Senha:

Acessar

[Esqueceu ou deseja alterar sua senha?](#)

2. Veja na tela inicial: FIQUE ATENTO

Clique no edital que você deseja se inscrever

The screenshot shows the IFMT student portal interface. On the left is a dark sidebar menu with the 'suap' logo and a search bar. The main content area is divided into several sections:

- FIQUE ATENTO!**: A notification banner from 04/09/2023 22:59 stating 'Inscrever-se em: "Nome do Edital"'. Below it, a section 'ATRIBUÍDOS A MIM' shows '33 Mensagens não lidas' and an 'Atualizar Alertas' button.
- NOTÍCIAS**: A list of news items with dates and times:
 - Livro com relatos tocantes do programa Teresa de Benguela é publicado hoje (31) - 31/08/2023 21:55
 - Campus Cuiabá Octayde sedia etapa regional da Olimpíada Brasileira de Robótica - 30/08/2023 22:26
 - IFMT abre 24 vagas para Mestrado em Ensino - Turma 2024 - 30/08/2023 21:10
 - IFMT Campus Juína promove projeto para Recuperação de Nascentes na região - 30/08/2023 19:37
 - Delegação de São Vicente faz sua melhor participação nos Jogos do IFMT e conquista 34 medalhas - 30/08/2023 18:44
- ENSINO**: A section with links for 'Meus Dados', 'Agenda de Avaliações', 'Locais e Horários de Aula', 'Meus Requerimentos', and 'Minhas Disciplinas'.
- CALENÁRIO ACADÊMICO**: A calendar for the month of SETEMBRO (September) with a highlighted date '1' and a note 'De 24/7 a 5/12: 1ª Etapa'.

DSA Estudantil (Diretoria Sistêmica de Assistência Estudantil, Inclusão e Diversidades):

<http://dsaestudantil.ifmt.edu.br/>



OBS: Você também pode acessar a inscrição na página inicial clicando em: Atividades Estudantis > Serviço Social > Programas > Minhas inscrições.

2.1 Role a tela para baixo

suap

Estudante

Buscar Menu

INÍCIO
DOCUMENTOS/PROCESSOS
ENSINO
PESQUISA
EXTENSÃO
TEC. DA INFORMAÇÃO
CENTRAL DE SERVIÇOS
ATIVIDADES ESTUDANTIS
SAÚDE
COMUNICAÇÃO SOCIAL
DES. INSTITUCIONAL
SAIR

Início > Inscrição para "Nome do edital" > Caracterização

Inscrição para "Nome do edital": Caracterização

> Dados do Edital

▼ Informações Importantes

É essencial:

1. Manter sempre seu endereço e contatos (telefone/email) atualizados no setor Serviço Social do seu campus.
2. Lembrar-se de ler com atenção todo o edital (no portal do IFMT) e esse formulário de inscrição preenchendo corretamente todos os campos.
3. Entregar, no período estipulado no edital, toda a documentação que comprove as informações prestadas nesse formulário de inscrição.
4. Estar ciente de que o preenchimento desta inscrição não significa deferimento de qualquer benefício.

Caracterização | Documentação | Detalhamento | Confirmação

▼ Caracterização Socioeconômica

Verifique se seus dados estão corretos. Caso não esteja, [atualize seu cadastro.](#)

▼ Dados Pessoais

Etnia/Raça/Cor:	Pessoa com deficiência/Necessidades Educacionais Especiais:	Estado Civil:	Quantidade de Filhos:	Serviço de Saúde que você mais utiliza:
-----------------	---	---------------	-----------------------	---

▼ Dados Educacionais

Ano de Conclusão do Ensino Fundamental:	Tipo de Escola que cursou o Ensino Fundamental:	Nome da Escola que cursou o Ensino Fundamental:	Ano de Conclusão do Ensino Médio:	Tipo de Escola que cursou o Ensino Médio:
Nome da Escola que cursou o Ensino Médio:	Conhecimento em Idiomas: Não	Idiomas Conhecidos:	Conhecimento em Informática: Sim	

2.2 Preencha os campos com as suas informações.

DSAEstudantil (Diretoria Sistêmica de Assistência Estudantil, Inclusão e Diversidades):

<http://dsaestudantil.ifmt.edu.br/>



▼ Inscrição Socioeconômica

Informações complementares:

0 caracteres informados
Se achar necessário, relate alguma situação familiar especial, não contemplada no questionário, a qual você julga importante para fundamentar a análise de sua situação econômica.

▼ Quadro de Composição do Grupo Familiar e Situação Socioeconômica

Caracterize socioeconomicamente os familiares que moram com você. Os campos abaixo são obrigatórios.

Nome	Parentesco	Estado Civil	Situação de Trabalho	Renda Bruta	Data de Nascimento
<input type="text"/>	<input type="text"/>	<input type="text" value="Escolha uma opção"/>	<input type="text" value="Escolha uma opção"/>	<input type="text"/>	<input type="text" value="dd/mm/aaaa"/>
<input type="text"/>	<input type="text"/>	<input type="text" value="Escolha uma opção"/>	<input type="text" value="Escolha uma opção"/>	<input type="text"/>	<input type="text" value="dd/mm/aaaa"/>

Li, e concordo com os termos do Edital (<https://ifmt.edu.br/conteudo/noticia/ifmt-abre-vagas-para-auxilio-permanencia-estudante-indigena-e-quilombola/>)

Confirmar

2.3 Preencha os campos com o nome, parentes, estado civil, situação de trabalho, renda bruta e data de nascimento de cada familiar que compõe o seu Grupo familiar.

▼ Quadro de Composição do Grupo Familiar e Situação Socioeconômica

Caracterize socioeconomicamente os familiares que moram com você. Os campos abaixo são obrigatórios.

Nome	Parentesco	Estado civil	Situação de trabalho	Renda Bruta	Data de Nascimento
<input type="text"/>	<input type="text"/>	<input type="text" value="Escolha uma opção"/>	<input type="text" value="Escolha uma opção"/>	<input type="text"/>	<input type="text" value="dd/mm/aaaa"/>
<input type="text"/>	<input type="text"/>	<input type="text" value="Escolha uma opção"/>	<input type="text" value="Escolha uma opção"/>	<input type="text"/>	<input type="text" value="dd/mm/aaaa"/>

Li, e concordo com os termos do Edital ([Link do edital no site do IFMT](#))

Confirmar

Reportar Erro do Sistema | Imprimir | Topo da Página

2.4 Em documentação, serão adicionados os documentos referentes ao estudante e aos seus familiares.

OBS: Devem ser enviados em arquivos único, ou seja, apenas um arquivo por campo.

DSA Estudantil (Diretoria Sistêmica de Assistência Estudantil, Inclusão e Diversidades):

<http://dsaestudantil.ifmt.edu.br/>



suap

Estudante

Buscar Menu

INÍCIO
DOCUMENTOS/PROCESSOS
ENSINO
PESQUISA
EXTENSÃO
TEC. DA INFORMAÇÃO
CENTRAL DE SERVIÇOS
ATIVIDADES ESTUDANTIS
SAÚDE
COMUNICAÇÃO SOCIAL
DES. INSTITUCIONAL
SAB

Início > Inscrição para "Nome do Edital" - IFMT (RTR) > Caracterização > Inscrição para "Nome do edital" - IFMT (RTR) > Documentação

Inscrição para "Nome do edital" - IFMT (RTR): Documentação

Caracterização Socioeconômica > Caracterização do Grupo Familiar > **Documentação** > Detalhamento > Confirmação

Dados do Edital

Informações importantes

É essencial:

1. Manter sempre seu endereço e contatos (telefone/email) atualizados no setor Serviço Social do seu campus.
2. Lembre-se de ler com atenção todo o edital (no portal do IFMT) e esse formulário de inscrição preenchendo corretamente todos os campos.
3. Entregar, no período estipulado no edital, toda a documentação que comprove as informações prestadas nesse formulário de inscrição.
4. Estar ciente de que o preenchimento desta inscrição não significa deferimento de qualquer benefício.

Documentação do Aluno

Sobre a Documentação:

- O Comprovante de Renda do Aluno ou dos Membros do Grupo Familiar só será solicitado a maiores de 18 anos se for informado um valor de renda maior que 0 ou se o valor da renda tiver sido modificado desde a última inscrição.
- O Comprovante de Residência do Aluno só será solicitado na primeira inscrição ou se o último comprovante tiver sido informado há mais de 12 meses.
- Enquanto houver período de inscrição aberto, a Documentação pode ser atualizada diretamente na aba "Atividades Estudantis" da tela do aluno.

Comprovante de Residência: Modificar: Nenhum arquivo escolhido
Tamanho máximo permitido: 10.0 MB

Comprovante de Renda e Documentos pessoais do aluno: Modificar: Nenhum arquivo escolhido
Tamanho máximo permitido: 10.0 MB

Adicionar Documentos

Comprovante de Renda e Documentos pessoais Familiar 1: Modificar: Nenhum arquivo escolhido

Siga o passo a passo abaixo para unir seus documentos em único PDF:
3. Entre no site do Ilove PDF: <https://www.ilovepdf.com/pt> e clique em “Juntar PDF”

I♥PDF

JUNTAR PDF DIVIDIR PDF COMPRIMIR PDF CONVERTER PDF TODAS AS FERRAMENTAS PDF

Entrar **Registre-se**

Ferramentas online para os amantes de PDF

Ferramenta online e completamente gratuita para juntar PDF, dividir PDF, comprimir PDF, converter documentos Office para PDF, conversão de PDF para JPG, e JPG para PDF. Não requer instalação.

<p>Juntar PDF</p> <p>Mesclar e juntar PDFs e colocá-los em qualquer ordem que desejar. É tudo muito fácil e rápido!</p>	<p>Dividir PDF</p> <p>Selecione um intervalo de páginas, separe uma página, ou converta cada página do documento em arquivo PDF independente.</p>	<p>Comprimir PDF</p> <p>Diminua o tamanho do seu arquivo PDF, mantendo a melhor qualidade possível. Otimize seus arquivos PDF.</p>	<p>PDF para Word</p> <p>Converta facilmente seus arquivos PDF para documentos WORD DOCX simples de editar.</p>	<p>PDF para Powerpoint</p> <p>Converta seus arquivos PDF para apresentações POWERPOINT PPTX fáceis de editar.</p>	<p>PDF para Excel</p> <p>Retire dados direto de PDFs para planilhas do Excel em poucos segundos.</p>
<p>Word para PDF</p> <p>Converta seus documentos WORD para PDF com a máxima qualidade e exatamente igual que o arquivo DOC ou DOCX original.</p>	<p>Powerpoint para PDF</p> <p>Converta suas apresentações POWERPOINT para PDF com a máxima qualidade e exatamente igual que o arquivo PPT ou PPTX original.</p>	<p>Excel para PDF</p> <p>Converta suas tabelas EXCEL para PDF com as colunas ajustadas à largura da página. Vertical ou horizontal, você escolhe a orientação.</p>	<p>Editar PDF</p> <p>Adicione texto, imagens, formas ou anotações livres a um documento PDF. Edite a dimensão, fonte e cor do conteúdo adicionado.</p>	<p>PDF para JPG</p> <p>Extraia todas as imagens contidas em um arquivo PDF ou converta cada página em um arquivo JPG.</p>	<p>JPG para PDF</p> <p>Converta suas imagens JPG para PDF. Ajuste a orientação e as margens.</p>
<p>Assinar PDF</p> <p>Assine você mesmo ou solicite assinaturas eletrônicas de outros.</p>	<p>Marca d'água</p> <p>Escolha uma imagem ou texto para inserir sobre o seu PDF. Selecione a</p>	<p>Rodar PDF</p> <p>Gire o PDF que quiser. Gire vários arquivos PDF de uma só vez!</p>	<p>HTML para PDF</p> <p>Converta páginas Web em HTML para PDF. Copie e cole o URL da página</p>	<p>Desbloquear PDF</p> <p>Remova a senha de segurança dos PDF, assim você pode usá-los como</p>	<p>Proteger PDF</p> <p>Proteja seus arquivos PDF com uma senha. Encripte documentos PDF para</p>

3.1 Clique em “Selecionar arquivos PDF”

DSAEstudantil (Diretoria Sistêmica de Assistência Estudantil, Inclusão e Diversidades):

<http://dsaestudantil.ifmt.edu.br/>



3.2 Selecione os PDFs dos documentos pedidos na inscrição.

OBS: Selecione os pdfs relacionado aos documentos de uma pessoa só. Por exemplo, você vai unir os documentos de um familiar, você deve selecionar os PDFs de documentos desse familiar e somente dele. Além disso, você pode arrastar e soltar o arquivo na página do Ilove PDF.

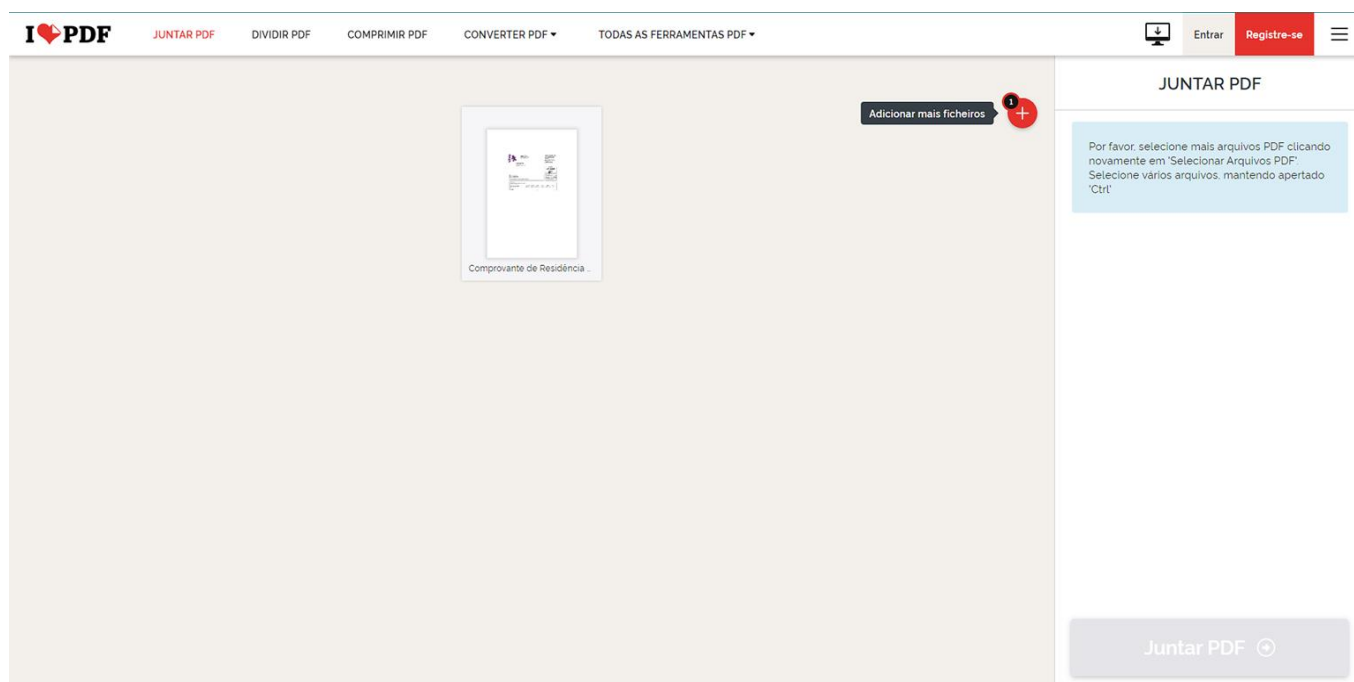


DSA Estudantil (Diretoria Sistêmica de Assistência Estudantil, Inclusão e Diversidades):

<http://dsaestudantil.ifmt.edu.br/>

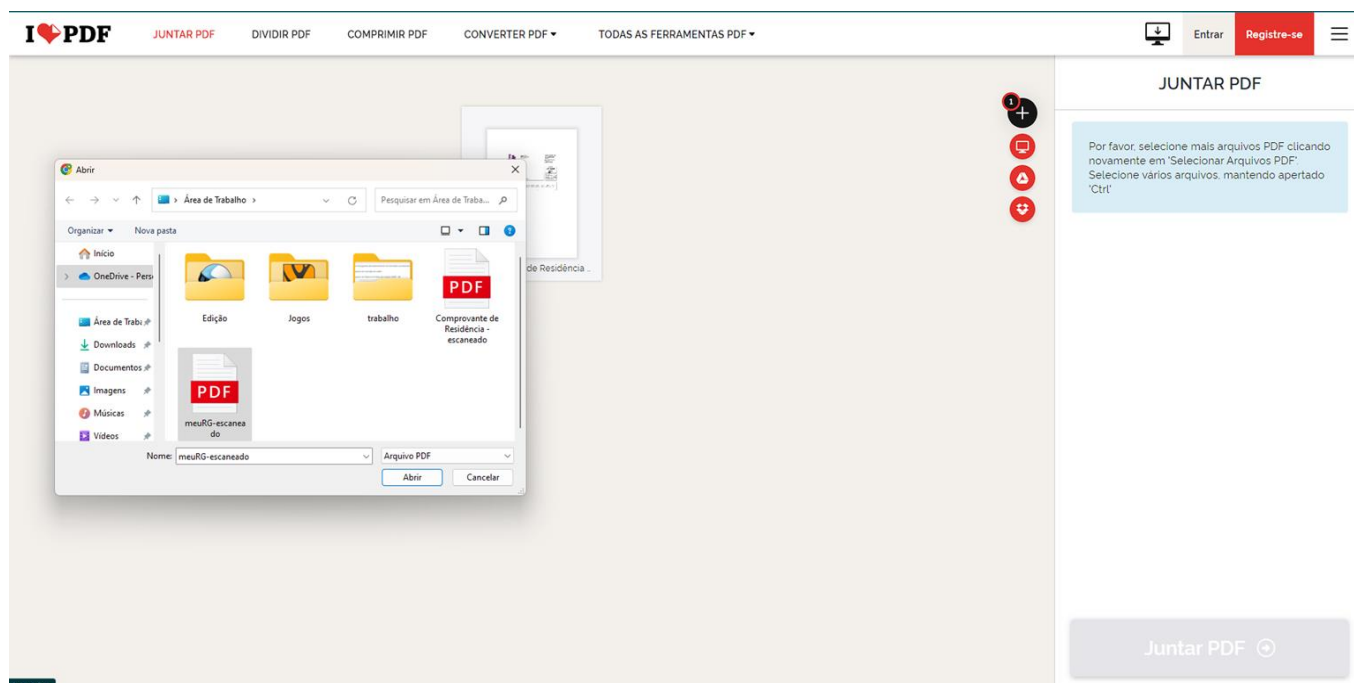


3.3 Agora, para selecionar mais de um PDF, clique no “+”



3.4 Selecione outro documento para que você possa unir em um pdf único.

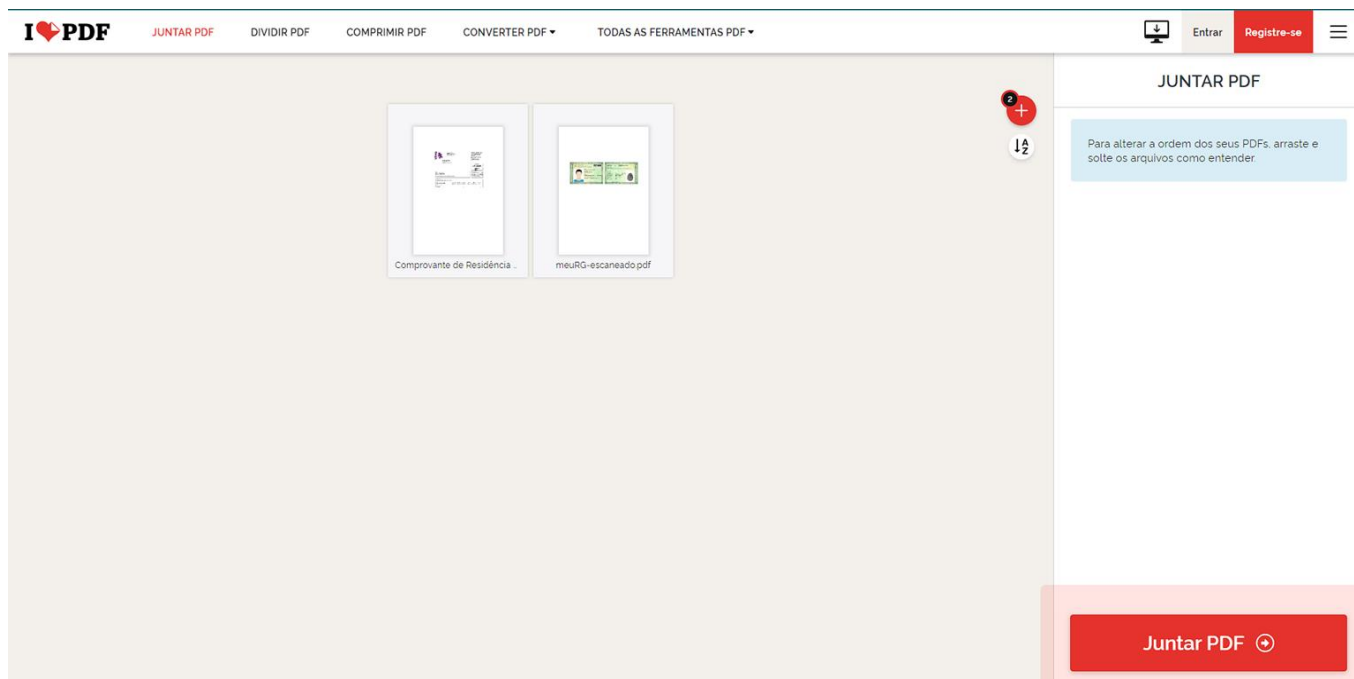
OBS: repita o processo 4 e 5 para adicionar mais documentos.



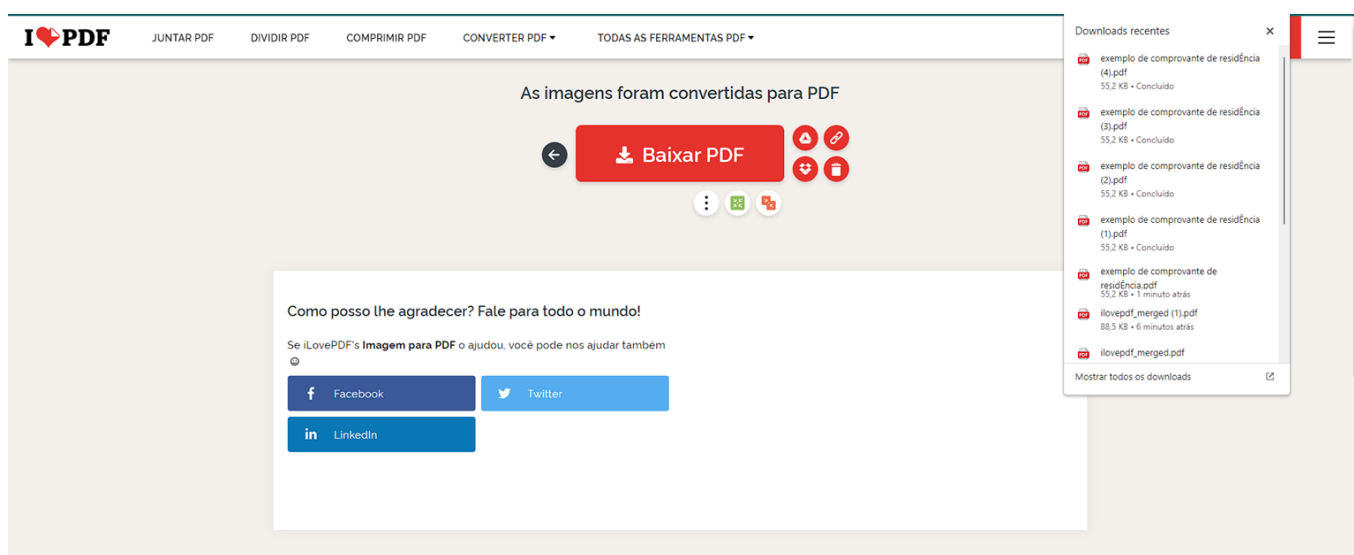
3.5 Clique em “Juntar PDF”.

DSA Estudantil (Diretoria Sistêmica de Assistência Estudantil, Inclusão e Diversidades):

<http://dsaestudantil.ifmt.edu.br/>



3.6 Clique em “Baixar PDF” e seu arquivo único em pdf, estará baixado.



O software de PDF que tem a confiança de milhões de utilizadores

OBS: Repita esse processo para todos os membros que compõe o seu grupo familiar, anexando em cada campo um único documento.

DSA Estudantil (Diretoria Sistêmica de Assistência Estudantil, Inclusão e Diversidades):

<http://dsaestudantil.ifmt.edu.br/>



OBS: Ademais, caso você tenha tirado fotos dos documentos, você pode baixar eles em seu computador/notebook ou mesmo celular, e unir as imagens em um PDF só.

Siga o passo a passo abaixo:

4. Entre no site do Ilove PDF: <https://www.ilovepdf.com/pt> e clique em “JPG PARA PDF”



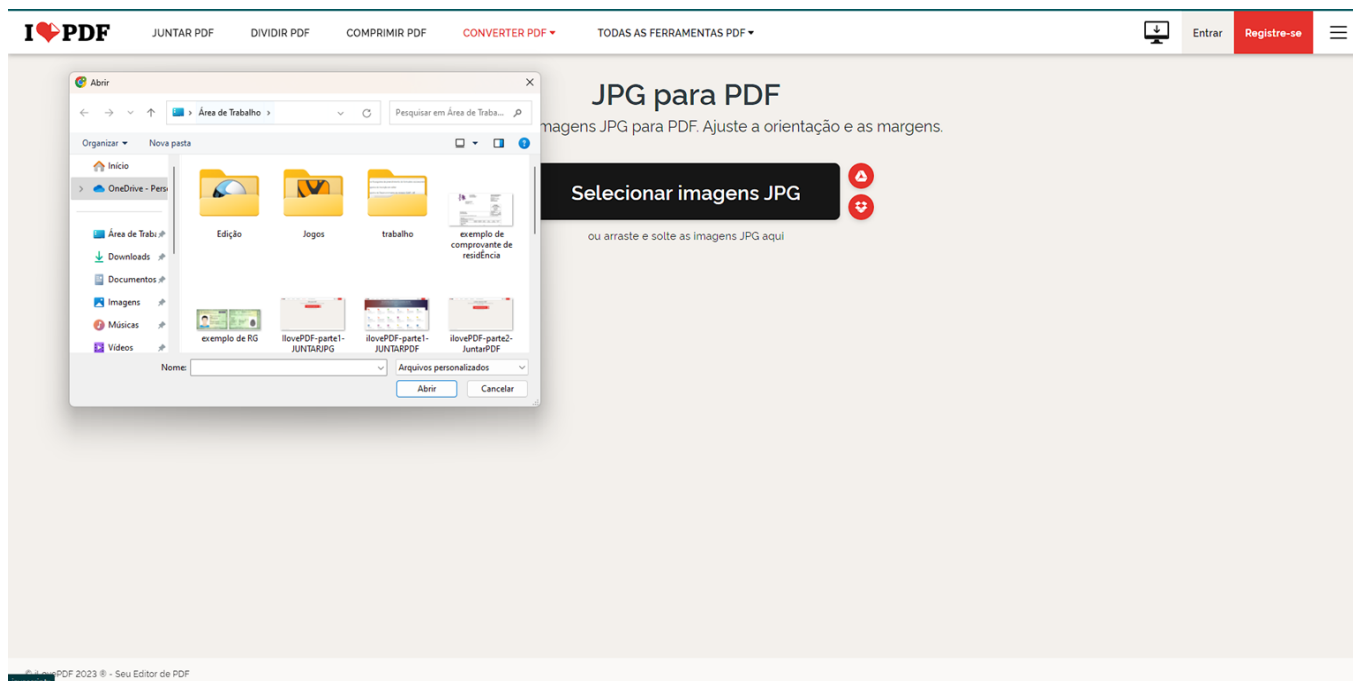
4.1 Clique em “Selecionar Imagem JPG”

DSAEstudantil (Diretoria Sistêmica de Assistência Estudantil, Inclusão e Diversidades):

<http://dsaestudantil.ifmt.edu.br/>



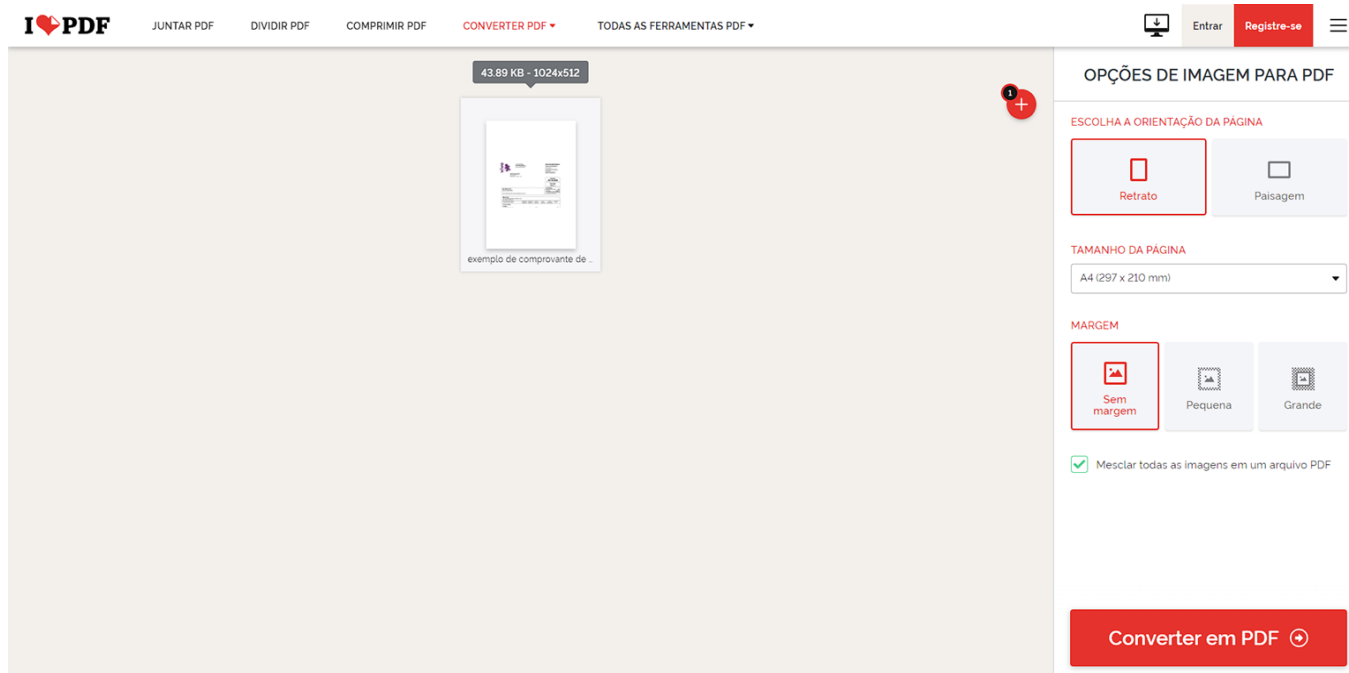
4.2 Clique na foto do documento



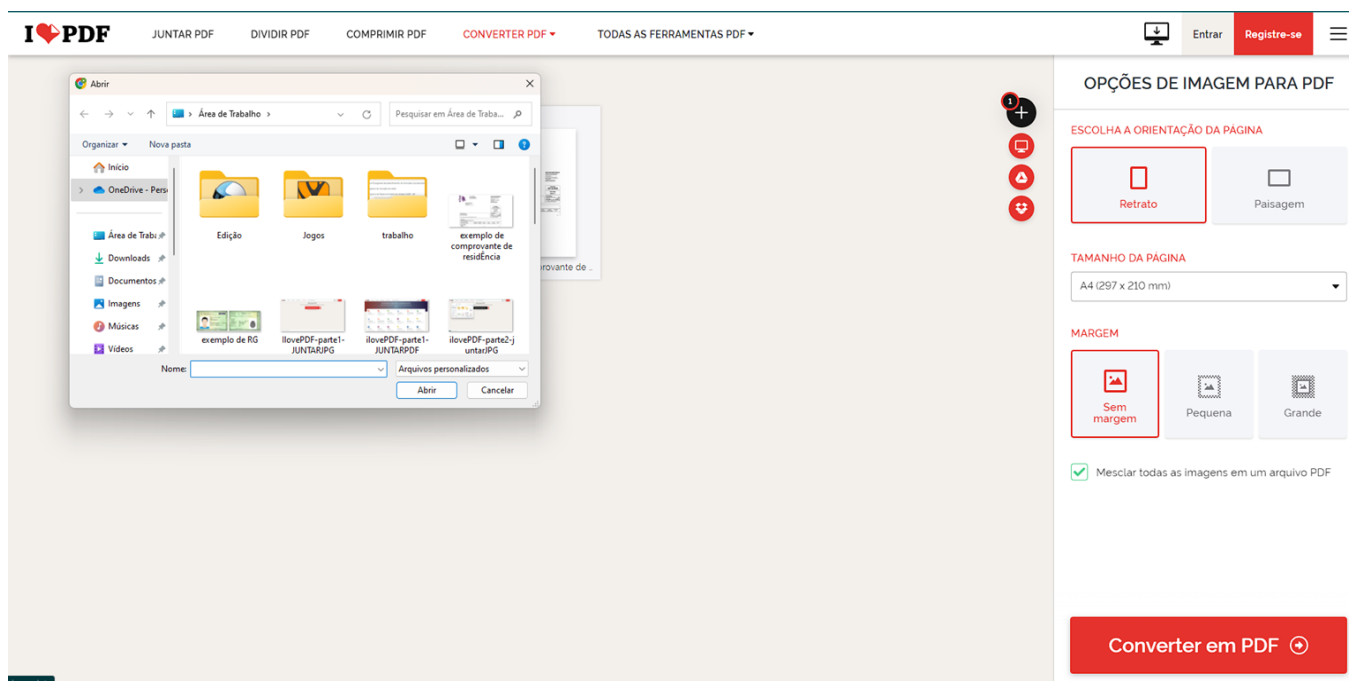
4.3 Agora clique no símbolo de “+”.

DSA Estudantil (Diretoria Sistêmica de Assistência Estudantil, Inclusão e Diversidades):

<http://dsaestudantil.ifmt.edu.br/>



4.4 Selecione mais uma foto de documento.



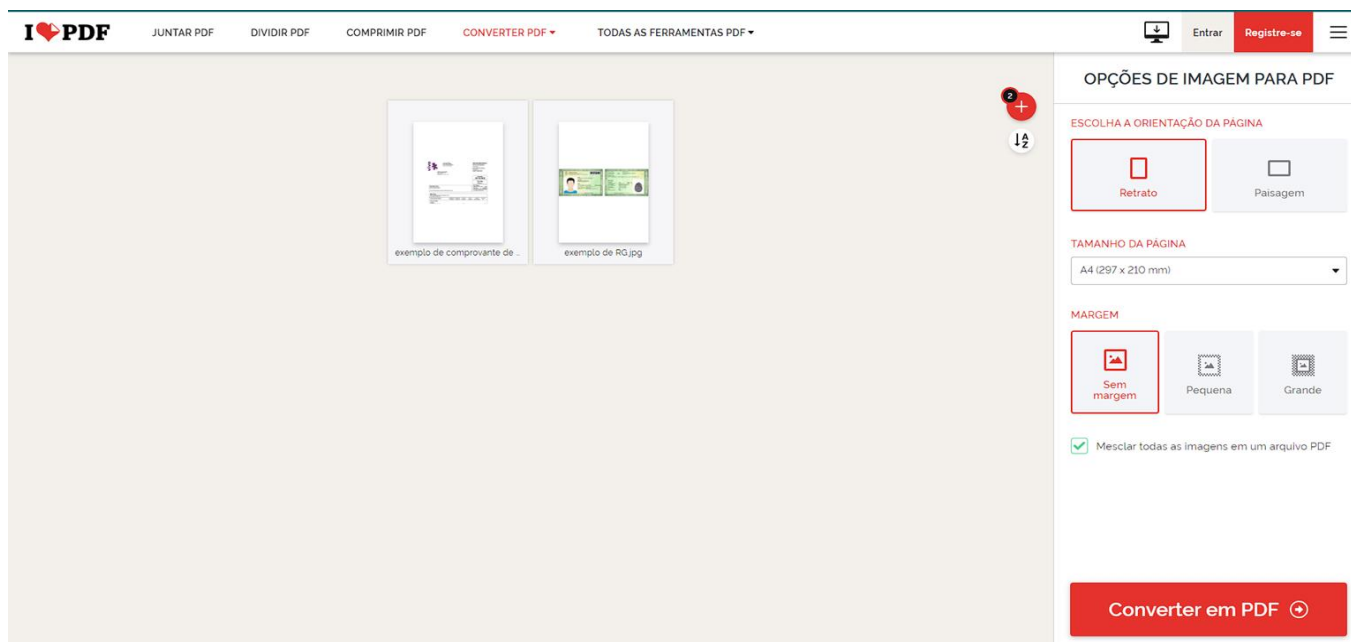
OBS: Repita o processo enquanto tiver fotos de documentos para serem unidos.

DSA Estudantil (Diretoria Sistêmica de Assistência Estudantil, Inclusão e Diversidades):

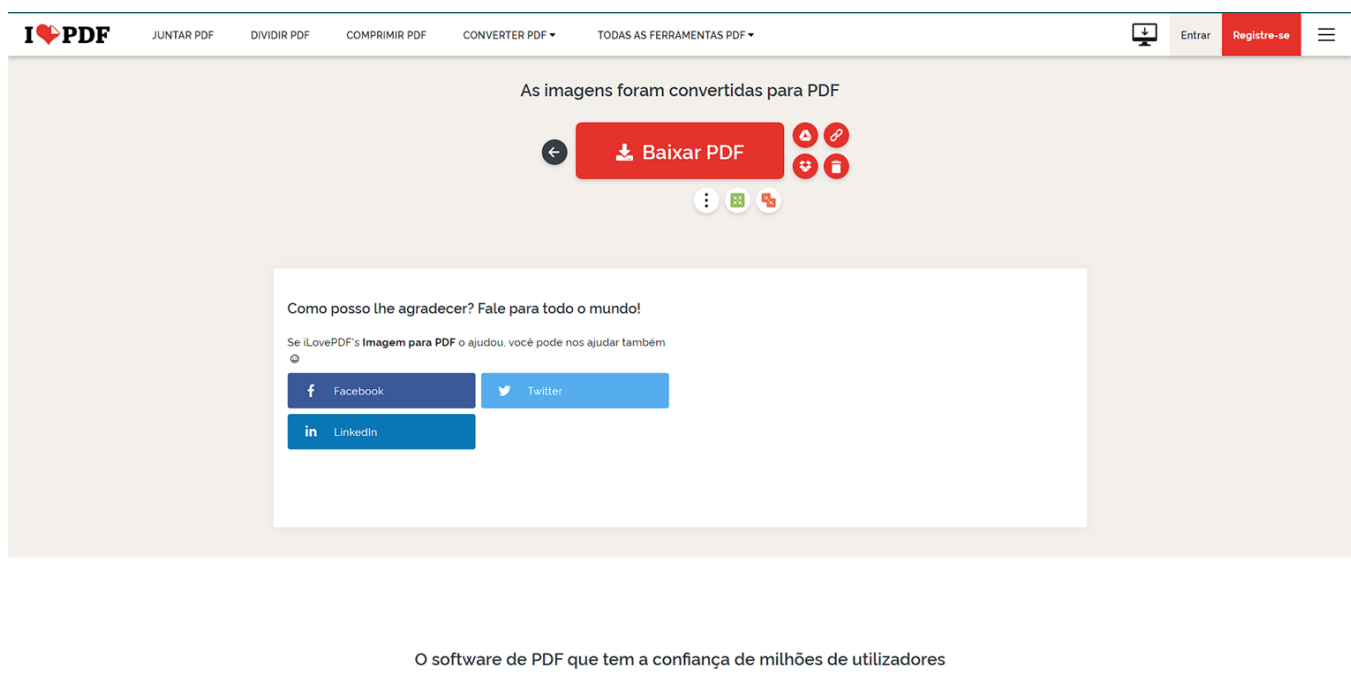
<http://dsaestudantil.ifmt.edu.br/>



4.5 Depois de adicionar todas as fotos dos documentos pedidos na inscrição do edital, você deve clicar em “Converter em PDF”.



4.6 Clique em “Baixar PDF”



4.7 PRONTO! Seus documentos estão em um arquivo único PDF.

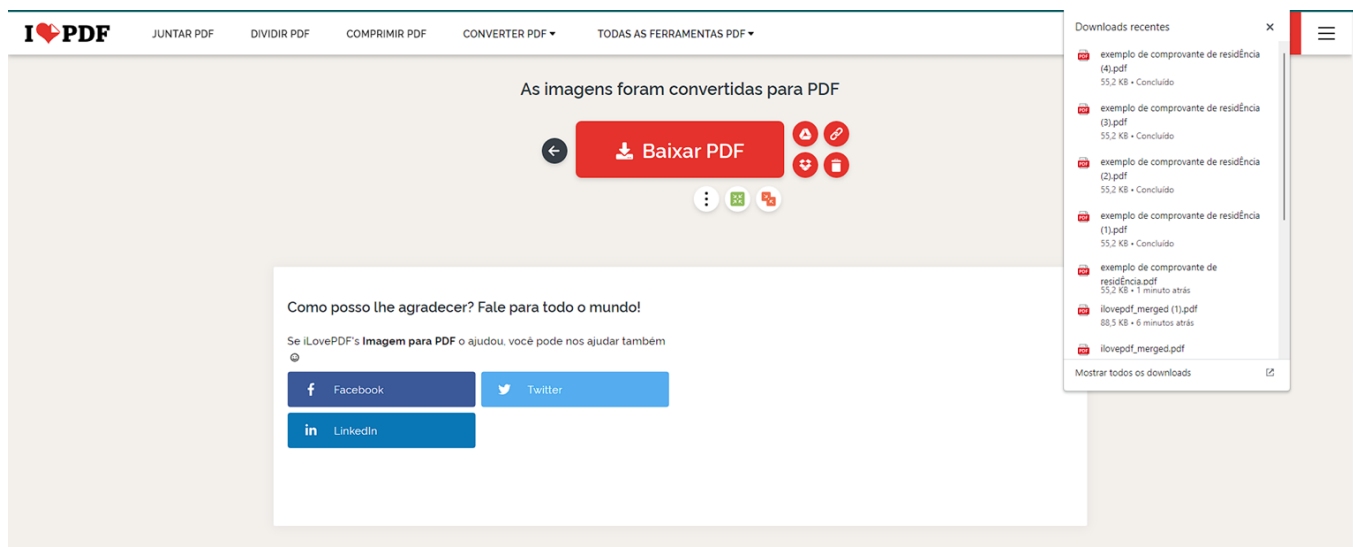
DSA Estudantil (Diretoria Sistêmica de Assistência Estudantil, Inclusão e Diversidades):

<http://dsaestudantil.ifmt.edu.br/>

Manual para:

“Inscrição em editais”

Data: 01/09/2023

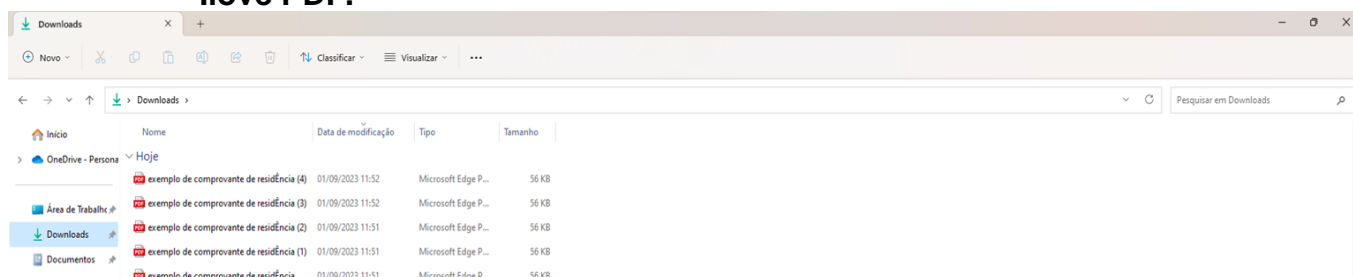


O software de PDF que tem a confiança de milhões de utilizadores

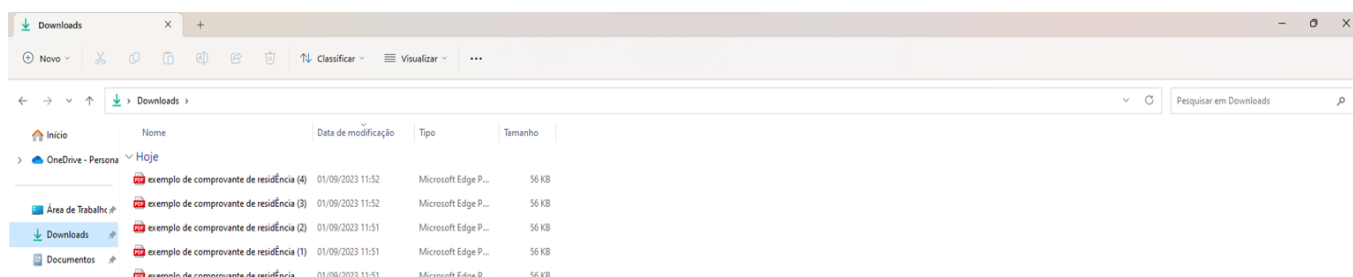
OBS: É importante que você mude o nome do arquivo para não gerar confusão.

Portanto, siga o passo a passo para renomear os arquivos PDF:

5. Vá na pasta(Downloads) onde está o arquivo que você baixou do Ilove PDF.



5.1 Clique com o botão direito do mouse sobre o arquivo.



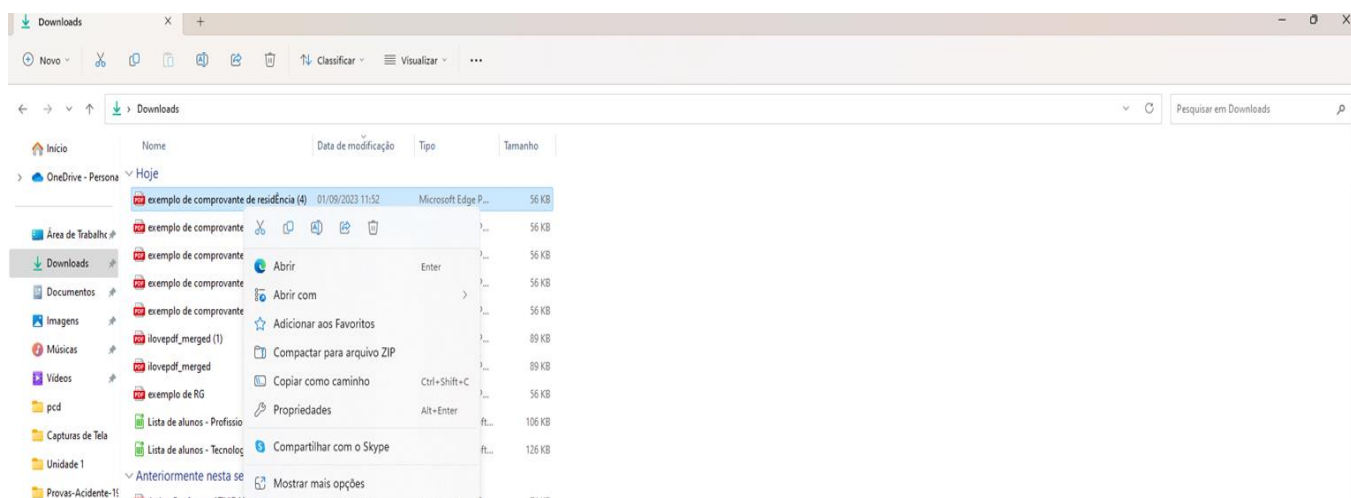
5.2 Tendo aberto essa janela, clique em “Mostrar mais opções”

DSAEstudantil (Diretoria Sistêmica de Assistência Estudantil, Inclusão e Diversidades):

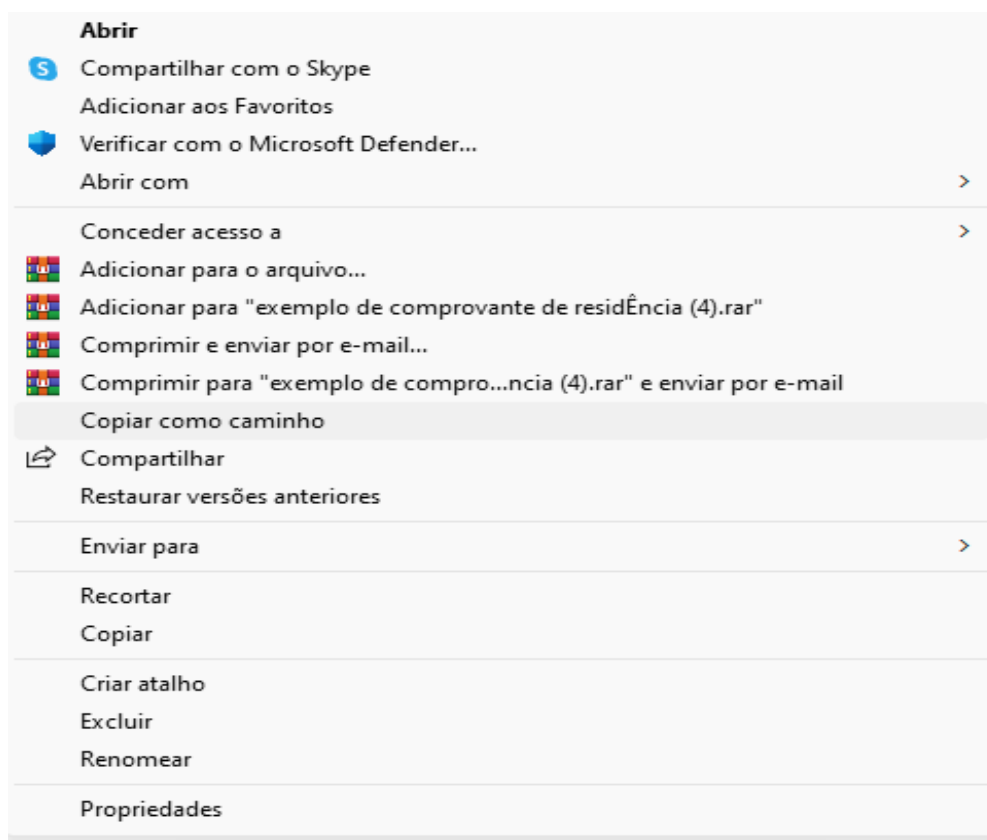
<http://dsaestudantil.ifmt.edu.br/>



OBS: Caso o seu Windows não seja o Windows 11, pule o item 5.2 e vá direto para o item 5.3



5.3 Clique em “Renomear”

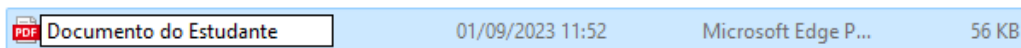


DSA Estudantil (Diretoria Sistêmica de Assistência Estudantil, Inclusão e Diversidades):

<http://dsaestudantil.ifmt.edu.br/>



5.4 Agora digite um nome para o documento, de forma que você possa identificar ele. Por exemplo: Documentos - Nome da mãe(Digite o nome da mãe do aluno, Documentos - Nome do Pai(Digita o nome do pai do aluno).



Pronto, agora os arquivos de documentos estão renomeados e prontos para serem adicionados na inscrição do edital.

Agora, voltando ao SUAP...

6. Clique em “Escolher arquivo” e selecione o arquivo que contém a documentação do aluno.

Documentação do Aluno

Sobre a Documentação:

- O Comprovante de Renda do Aluno ou dos Membros do Grupo Familiar só será solicitado a maiores de 18 anos se for informado um valor de renda maior que 0 ou se o valor da renda tiver sido modificado desde a última inscrição.
- O Comprovante de Residência do Aluno só será solicitado na primeira inscrição ou se o último comprovante tiver sido informado há mais de 12 meses.
- Enquanto houver período de inscrição aberto, a Documentação pode ser atualizada diretamente na aba 'Atividades Estudantis' da tela do aluno.

Comprovante de Residência: Modificar: Documentos (nome da pessoa que se referem os documentos).pdf
Tamanho máximo permitido: 10.0 MB | Tamanho do arquivo selecionado: 55.17 KB

Comprovante de Renda e Documentos pessoais do aluno: Modificar: Documentos (nome da pessoa que se referem os documentos).pdf
Tamanho máximo permitido: 10.0 MB | Tamanho do arquivo selecionado: 55.17 KB

6.1 Agora, cada campo terá o nome de uma pessoa que compõe o seu grupo familiar. Para cada um, você deve clicar em “Escolher arquivo” e adicionar o arquivo referente a ele.



Adicionar Documentos

Comprovante de Renda e Documentos pessoais - Familiar 1: Modificar: Escolher arquivo Documentos (nome da pessoa que se referem os documentos).pdf
Tamanho máximo permitido: 10.0 MB | Tamanho do arquivo selecionado: 55.17 KB
RG, CPF, CTPS, comprovante de renda, outros em formato PDF, JPG, JPEG ou PNG.

Comprovante de Renda e Documentos pessoais - Familiar 2: Modificar: Escolher arquivo Documentos (nome da pessoa que se referem os documentos).pdf
Tamanho máximo permitido: 10.0 MB | Tamanho do arquivo selecionado: 55.17 KB
RG, CPF, CTPS, comprovante de renda, outros em formato PDF, JPG, JPEG ou PNG.

Continuar Voltar

6.2 Clique em “Continuar”

DSA Estudantil (Diretoria Sistêmica de Assistência Estudantil, Inclusão e Diversidades):

<http://dsaestudantil.ifmt.edu.br/>



Documentação do Aluno

Sobre a Documentação:

- O Comprovante de Renda do Aluno ou dos Membros do Grupo Familiar só será solicitado a maiores de 18 anos se for informado um valor de renda maior que 0 ou se o valor da renda tiver sido modificado desde a última inscrição.
- O Comprovante de Residência do Aluno só será solicitado na primeira inscrição ou se o último comprovante tiver sido informado há mais de 12 meses.
- Enquanto houver período de inscrição aberto, a Documentação pode ser atualizada diretamente na aba 'Atividades Estudantis' da tela do aluno.

Comprovante de Residência: Modificar: Documentos (nome da pessoa que se referem os documentos).pdf
Tamanho máximo permitido: 10.0 MB | Tamanho do arquivo selecionado: 55.17 KB

Comprovante de Renda e Documentos pessoais do aluno: Modificar: Documentos (nome da pessoa que se referem os documentos).pdf
Tamanho máximo permitido: 10.0 MB | Tamanho do arquivo selecionado: 55.17 KB

Adicionar Documentos

Comprovante de Renda e Documentos pessoais - Familiar 1: Modificar: Documentos (nome da pessoa que se referem os documentos).pdf
Tamanho máximo permitido: 10.0 MB | Tamanho do arquivo selecionado: 55.17 KB
RG, CPF, CTPS, comprovante de renda, outros em formato PDF, JPG, JPEG ou PNG.

Comprovante de Renda e Documentos pessoais - Familiar 2: Modificar: Documentos (nome da pessoa que se referem os documentos).pdf
Tamanho máximo permitido: 10.0 MB | Tamanho do arquivo selecionado: 55.17 KB
RG, CPF, CTPS, comprovante de renda, outros em formato PDF, JPG, JPEG ou PNG.

6.3 Digite o “Motivo da solicitação” do auxílio que o edital está ofertando.

Complete o cadastro da inscrição.

suap

Estudante

Início > Inscrição para "Nome do edital" - IFMT (RTR): Caracterização > Inscrição para "Nome do edital" - IFMT (RTR): Documentação > Inscrição para "Nome do Edital" - IFMT (RTR): Detalhamento

Inscrição para "Nome do edital" - IFMT (RTR): Detalhamento

Caracterização Socioeconômica > Caracterização do Grupo Familiar > Documentação > **Detalhamento** > Confirmação

Dados do Edital

Descrição:
Edital Nº do edital- RTR-SG/RTR-CG/RTR-GAB/RTR/IFMT - Nome do Edital

Período de inscrição:
Link do Edital:

Informações Importantes

Formulário de Inscrição

* Motivo da Solicitação:

0 caracteres informados

6.4 Clique em “Continuar”.

DSA Estudantil (Diretoria Sistêmica de Assistência Estudantil, Inclusão e Diversidades):

<http://dsaestudantil.ifmt.edu.br/>



Complete o cadastro da inscrição.

suap

Estudante

Buscar Menu

INÍCIO
DOCUMENTOS/PROCESSOS
ENSINO
PESQUISA
EXTENSÃO
TEC. DA INFORMAÇÃO
CENTRAL DE SERVIÇOS
ATIVIDADES ESTUDANTIS
SAÚDE
COMUNICAÇÃO SOCIAL
DES. INSTITUCIONAL
SAIR

Início > Inscrição para "Nome do edital" - IFMT (RTR): Caracterização > Inscrição para "Nome do edital" - IFMT (RTR): Documentação > Inscrição para "Nome do Edital" - IFMT (RTR): Detalhamento

Inscrição para "Nome do edital" - IFMT (RTR): Detalhamento

Caracterização Socioeconômica > Caracterização do Grupo Familiar > Documentação > **Detalhamento** > Confirmação

▼ Dados do Edital

Descrição:
Edital N° do edital: RTR-SG/RTR-CG/RTR-GAB/RTR/IFMT - Nome do Edital

Período de inscrição:
Link do Edital:

< > Informações Importantes

▼ Formulário de Inscrição

* Motivo da Solicitação:

0 caracteres informados

Continuar Voltar

6.5 Pronto!! Sua inscrição no edital foi realizada.

Inscrição realizada com sucesso.

suap

Estudante

Buscar Menu

INÍCIO
DOCUMENTOS/PROCESSOS
ENSINO
PESQUISA
EXTENSÃO
TEC. DA INFORMAÇÃO
CENTRAL DE SERVIÇOS
ATIVIDADES ESTUDANTIS
SAÚDE
COMUNICAÇÃO SOCIAL
DES. INSTITUCIONAL
SAIR

Início > Inscrição para "Nome do edital" - IFMT (RTR): Caracterização > Inscrição para "Nome do edital" - IFMT (RTR): Documentação > Inscrição para "Nome do edital" - IFMT (RTR): Detalhamento > Sua inscrição foi confirmada!

Sua inscrição foi confirmada!

▼ Informações Importantes

É essencial:

1. Manter sempre seu endereço e contatos (telefone/email) atualizados no setor Serviço Social do seu campus.
2. Lembrar-se de ler com atenção todo o edital (no portal do IFMT) e esse formulário de inscrição preenchendo corretamente todos os campos.
3. Entregar, no período estipulado no edital, toda a documentação que comprove as informações prestadas nesse formulário de inscrição.
4. Estar ciente de que o preenchimento desta inscrição não significa deferimento de qualquer benefício.

< > Caracterização > Documentação > Detalhamento > **Confirmação**

▼ Dados da inscrição

Aluno	Nome do edital (N° de matrícula)
Programa	"Nome do edital" - IFMT (RTR)
Motivo da Solicitação	motivo..

Imprimir

Voltar para página principal Reportar Erro do Sistema Imprimir Topo da Página

7. Por fim, o/a estudante precisará estar atento/a ao SUAP IFMT, pois aqui ele/ela receberá as atualizações sobre a inscrição realizada. Estas informações aparecerão na página inicial do SUAP

DSA Estudantil (Diretoria Sistêmica de Assistência Estudantil, Inclusão e Diversidades):

<http://dsaestudantil.ifmt.edu.br/>



após realizado o *login*, em "Atribuídos a Mim" e uma caixa "Mensagem".

The screenshot displays the SUAP interface for a student. On the left is a dark sidebar with navigation options: INÍCIO, DOCUMENTOS/PROCESSOS, ENSINO, PESQUISA, EXTENSÃO, TEC. DA INFORMAÇÃO, CENTRAL DE SERVIÇOS, ATIVIDADES ESTUDANTIS, SAÚDE, COMUNICAÇÃO SOCIAL, DES. INSTITUCIONAL, and SAIR. The main content area is divided into several sections:

- FIQUE ATENTO!**: A notification from 04/09/2023 22:59 to subscribe to a notice with the name "Nome do Edital".
- ATRIBUÍDOS A MIM**: A section showing 38 unread messages and an "Atualizar Alertas" button.
- NOTÍCIAS**: A list of news items with dates and times:
 - 31/08/2023 21:55: Livro com relatos tocantes do programa Teresa de Benguela é publicado hoje (31)
 - 30/08/2023 22:26: Campus Cuiabá Octayde sedia etapa regional da Olimpíada Brasileira de Robótica
 - 30/08/2023 21:10: IFMT abre 24 vagas para Mestrado em Ensino - Turma 2024
 - 30/08/2023 19:37: IFMT Campus Juína promove projeto para Recuperação de Nascentes na região
 - 30/08/2023 18:44: Delegação de São Vicente faz sua melhor participação nos Jogos do IFMT e conquista 34 medalhas
- ENSINO**: A section with buttons for "Meus Dados", "Agenda de Avaliações", "Locais e Horários de Aula", "Meus Requerimentos", and "Minhas Disciplinas".
- CALENDÁRIO ACADÊMICO**: A calendar for the month of SETEMBRO (September) with a grid showing dates from 3 to 30. The 1st is highlighted as a holiday. A note at the bottom indicates "De 24/7 a 5/12: 1ª Etapa".

DSA Estudantil (Diretoria Sistêmica de Assistência Estudantil, Inclusão e Diversidades):

<http://dsaestudantil.ifmt.edu.br/>